


EWE - Wasserzähler - Anlagen PN10


in verschiedenen Ausführungen und Ausstattungen
 aus Pressmessing DIN-DVGW, DIN-EN 13828 geprüft
 mit Zählerbügel aus Edelstahl (auch in Stahl blau EWS Beschichtet)
 einzeln im Karton verpackt

Artikel-Nr.	Qn	Eingang / Ausgang	Bild	Preis:	R.G.
-------------	----	-------------------	------	--------	------


mit Kugelhahn / Kugelhahn ohne Rückflußverhinderer

3828313	2,5	DN 1" x 1"			
3828316	2,5	DN 1¼" x 1"			
3828317	2,5	DN 1¼" x 1¼"			
3828333	6	DN 1¼" x 1¼"			
3828336	6	DN 1½" x 1½"			
3828348	10	DN 2" x 2"			


mit Kugelhahn / KSR-Ventil mit Rückflußverhinderer

3829613	2,5	DN 1" x 1"			
3829616	2,5	DN 1¼" x 1"			
3829617	2,5	DN 1¼" x 1¼"			
3829633	6	DN 1¼" x 1¼"			
3829636	6	DN 1½" x 1½"			
3829648	10	DN 2" x 2"			


mit Schrägsitz-Ventilen ohne Rückflußverhinderer

3827313	2,5	DN 1" x 1"			
3728316	2,5	DN 1¼" x 1"			
3728317	2,5	DN 1¼" x 1¼"			
3728333	6	DN 1¼" x 1¼"			
3728336	6	DN 1½" x 1½"			
3728348	10	DN 2" x 2"			

mit Schrägsitz-Ventilen mit Rückflußverhinderer

3729613	2,5	DN 1" x 1"			
3729616	2,5	DN 1¼" x 1"			
3729617	2,5	DN 1¼" x 1¼"			
3729633	6	DN 1¼" x 1¼"			
3729636	6	DN 1½" x 1½"			
3729648	10	DN 2" x 2"			

mit Kugelhahn / Kugelhahn mit KMR Rückflußverhinderer

3848613	2,5	DN 1" x 1"			
3848616	2,5	DN 1¼" x 1"			
3848617	2,5	DN 1¼" x 1¼"			
3848633	6	DN 1¼" x 1¼"			
3848636	6	DN 1½" x 1½"			
3848648	10	DN 2" x 2"			

Alle EWE-Wasserzähleranlagen sind auch in "Silicium-Messing" lieferbar !!!

Weitere Hersteller wie: Beulco und Bender sind lieferbar!

Irrtümer und Änderungen vorbehalten / Stand 07/2021

Sepelfricke - Wasserzähler - Anlagen

in verschiedenen Ausführungen und Ausstattungen
DIN-DVGW zugelassen, mit Zählerbügel aus Edelstahl,
einzeln im Karton verpackt

Artikel-Nr.	Qn	Eingang / Ausgang	Bild	Preis:	R.G.
-------------	----	-------------------	------	--------	------

mit Freistrom / KFR-Ventil mit festem Wandabstand

161101252,5	2,5	DN 1" x 1"
161101322,5	2,5	DN 1¼" x 1¼"
161101326	6	DN 1¼" x 1¼"
161101406	6	DN 1½" x 1½"



mit Freistrom / KFR-Ventil mit verstellbarem Wandabstand

161111252,5	2,5	DN 1" x 1"
161111322,5	2,5	DN 1¼" x 1¼"
161111326	6	DN 1¼" x 1¼"
161111406	6	DN 1½" x 1½"
1611115010	10	DN 2" x 2"



Sepelfricke - Ventile und Ersatz - Oberteile

aus Pressmessing, DIN-DVGW zugelassen
mit beiderseits Innengewinde

Artikel-Nr.	IG	Bezeichnung	Bild	Preis:	R.G.
-------------	----	-------------	------	--------	------

14011020	3/4"	Freistromventil
14011025	1"	Freistromventil
14011032	1¼"	Freistromventil
14011040	1½"	Freistromventil
14011050	2"	Freistromventil



15061020	3/4"	KFR - Ventil
15061025	1"	KFR - Ventil
15061032	1¼"	KFR - Ventil
15061040	1½"	KFR - Ventil
15061050	2"	KFR - Ventil



192720	3/4"	Freistrom - Oberteil
192725	1"	Freistrom - Oberteil
192732	1¼"	Freistrom - Oberteil
192740	1½"	Freistrom - Oberteil
192750	2"	Freistrom - Oberteil




192920	3/4"	KFR - Oberteil
192925	1"	KFR - Oberteil
192932	1¼"	KFR - Oberteil
192940	1½"	KFR - Oberteil
192950	2"	KFR - Oberteil



Weitere Größen und Ausführungen auf Anfrage !

Wasserzähler, Zubehör und Ersatzteile

Artikel-Nr.	Qn	Bezeichnung	Bild	Preis:	R.G.
76982,5	2,5	Wasserzählerdichtung			
76986	6	Wasserzählerdichtung			
769810	10	Wasserzählerdichtung			
768900052,5	2,5	Dichtung Schiebetülle			
768900056	6	Dichtung Schiebetülle			
7689000510	10	Dichtung Schiebetülle			
768900272,5	2,5	Gleitring Schiebetülle			
768900276	6	Gleitring Schiebetülle			
7689002710	10	Gleitring Schiebetülle			
760320	DN 20	WZ - Verschraubung			
760325	DN 25	WZ - Verschraubung			
760332	DN 32	WZ - Verschraubung			
760340	DN 40	WZ - Verschraubung			
760350	DN 50	WZ - Verschraubung			
7662	Qn 6	Übergangsstück			
	Qn 2,5	AG 1¼" x IG 1"			
7663	Qn 10	Übergangsstück			
	QN 6	AG 2" x IG 1¼"			



Plombenzange / Draht / Plomben / Plombierschellen / Schrauben / Montageschlüssel



Kaltwasser- und Patronenwasserzähler / Standrohr- und Großwasserzähler



Auslaufhähne in verschiedenen Ausführungen





Weitere Größen und Ausführungen auf Anfrage !

EWE - Wasserzähler - Schächte



in verschiedenen Ausführungen und Ausstattungen

Artikel-Nr.	Qn	Eingang / Ausgang	RD	Bild	Preis:	R.G.
-------------	----	-------------------	----	------	--------	------



mit Kugelhahn / Kugelhahn ohne Rückflußverhinderer

399831	2,5	DN 1" x 1"	1,00m			
399832	2,5	DN 1" x 1"	1,25m			
399833	2,5	DN 1" x 1"	1,50m			
399550	2,5	DN 1" x 1"	1,20-1,70m			
399441	6	DN 1¼" x 1¼"	1,00m			
399442	6	DN 1¼" x 1¼"	1,25m			
399443	6	DN 1¼" x 1¼"	1,50m			
399565	6	DN 1¼" x 1¼"	1,20-1,70m			



mit Kugelhahn / KSR-Ventil mit Rückflußverhinderer

399139	2,5	DN 1" x 1"	1,00m			
399140	2,5	DN 1" x 1"	1,25m			
399141	2,5	DN 1" x 1"	1,50m			
399552	2,5	DN 1" x 1"	1,20-1,70m			
399446	6	DN 1¼" x 1¼"	1,00m			
399447	6	DN 1¼" x 1¼"	1,25m			
399448	6	DN 1¼" x 1¼"	1,50m			
399567	6	DN 1¼" x 1¼"	1,20-1,70m			

mit Schrägsitz- / KSR-Ventil mit Rückflußverhinderer

399146	2,5	DN 1" x 1"	1,00m			
399147	2,5	DN 1" x 1"	1,25m			
399148	2,5	DN 1" x 1"	1,50m			
399554	2,5	DN 1" x 1"	1,20-1,70m			
399451	6	DN 1¼" x 1¼"	1,00m			
399452	6	DN 1¼" x 1¼"	1,25m			
399453	6	DN 1¼" x 1¼"	1,50m			
399569	6	DN 1¼" x 1¼"	1,20-1,70m			

mit Kugelhahn / Kugelhahn mit KMR Rückflußverhinderer

399135	2,5	DN 1" x 1"	1,00m			
399136	2,5	DN 1" x 1"	1,25m			
399137	2,5	DN 1" x 1"	1,50m			
399551	2,5	DN 1" x 1"	1,20-1,70m			
399436	6	DN 1¼" x 1¼"	1,00m			
399437	6	DN 1¼" x 1¼"	1,25m			
399438	6	DN 1¼" x 1¼"	1,50m			
399566	6	DN 1¼" x 1¼"	1,20-1,70m			

Weitere Größen, Modelle und Hersteller auf Anfrage !

Irrtümer und Änderungen vorbehalten / Stand 07/2021



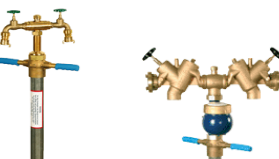








Seite 07/04

EWE - Standrohre

für Unterflurhydranten in verschiedene Ausführungen und Größen

Normal - Ausführung mit RV oder Ausführung mit Systemtrenner

Verschiedene Größen: Q3-4 (QN 2,5) / Q3-10 (Qn 6) / Q3-16 (Qn 10) mit und ohne Zähler

Artikel-Nr.	Modell	Abgänge	Bild	Preis:	R.G.
für UH DN 80 mit Wasserzähler Qn 2,5				<input type="text"/>	<input type="text"/>
1172108	Qn 2,5	2 x Auslauf 3/4"			
1172148	Qn 2,5	2 x Auslauf 3/4" BA		<input type="text"/>	<input type="text"/>
für UH DN 80 mit Wasserzähler Qn 6					
1174008	Qn 6	1xC/1xAuslauf 3/4"		<input type="text"/>	<input type="text"/>
1174048	Qn 6	1xC/1xAuslauf 3/4" BA			
für UH DN 80 mit Wasserzähler Qn 10				<input type="text"/>	<input type="text"/>
1174608	Qn 10	2 x C-Abgang			
1174648	Qn 10	2 x C-Abgang BA		<input type="text"/>	<input type="text"/>
für UH DN 80 ohne Wasserzähler Qn 2,5					
1172508	Qn 2,5	2 x Auslauf 3/4"		<input type="text"/>	<input type="text"/>
1172548	Qn 2,5	2 x Auslauf 3/4" BA			
für UH DN 80 ohne Wasserzähler Qn 6				<input type="text"/>	<input type="text"/>
1173608	Qn 6	1xC/1xAuslauf 3/4"			
1173648	Qn 6	1xC/1xAuslauf 3/4" BA		<input type="text"/>	<input type="text"/>
für UH DN 80 ohne Wasserzähler Qn 10					
1174308	Qn 10	2 x C-Abgang		<input type="text"/>	<input type="text"/>
1174348	Qn 10	2 x C-Abgang BA			
für UH DN 80 zur Wasserprobenentnahme				<input type="text"/>	<input type="text"/>
1170950	mit Probenentnahmeventil VA				
6121498	Transportkiste zu do.				
für UH DN 80 als Ersatzteil				<input type="text"/>	<input type="text"/>
1175008	Standrohrunterteil mit IG 1"				
1175108	Standrohrunterteil mit IG 1¼"				
1174808	Standrohrunterteil mit IG 1½"				
für UH DN 80 als Ersatzteil				<input type="text"/>	<input type="text"/>
1174908	Standrohrunterteil Stutzen 89mm				

Andere Hersteller wie z.B. Beulco, AWG, usw. jederzeit lieferbar !

Weitere Größen und Ausführungen auf Anfrage !